



麻坡中化中学
ZOOM网课
学生上课须知

12/06/2020

上课前

- 每次上课前，确保电脑或手机电力充足。
(手机切勿边充电，边上课。)
- 再次确定网络畅通，Data量足够。
- 依照老师指示准备好上课所需课本、用具及学习要求。



上课前

- 必须在5分钟前进入等候室。
- 遇到特殊情况无法上课，记得三天内完成请假手续。
- 缺席网课者，请到线上办理请假。
- 线上连接处 【线上请假】



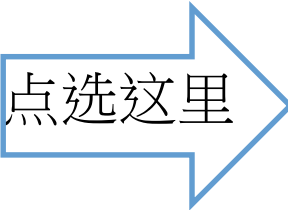
上课时1

- 服装：便服。
- 一进入网络教室，先确定自己的MIC处于关闭状态。
- 使用Join加入网络教室的同学，立刻完成rename的动作。
 - 例子1：高三理101王小明
 - 例子2：初二正45郑大龙
 - 请直接输入无须空格
 - 座号01至09的同学，必须输入双位数。



使用Join的同学，
点选这里到【上课时2】。

- 注意：使用Join的同学必须每堂课都去Rename。
 - 强烈鼓励同学直接注册账号！

- 已注册账号的同学， 学习一劳永逸的更改方式。



已注册账号，DISPLAY NAME 更改

- 直接更改Display Name一劳永逸。
 - First Name: **高三理101**（班级中文名称+座号）
 - （座号01至09的同学，必须输入两位数）
 - Last Name: **王小明**（中文姓名）
- 点击所使用Device，查阅更改步骤：
 - **电脑版**
 - **手机版**

已更改完成，直接去【上课时2】



电脑版

The image shows the Zoom desktop application interface. At the top, there are navigation buttons for Home, Chat, Meetings, and Contacts, along with a search bar and a user profile icon. A blue box with white text says "点击右上角头像！" (Click the profile picture in the top right corner!). A blue circle highlights the profile icon in the top right corner. Below the navigation bar, there are buttons for "New Meeting" and "Join". A large blue box with white text says "点击右上角头像！" (Click the profile picture in the top right corner!). Below this, there are buttons for "Schedule" and "Share screen". A blue circle highlights the "My Profile" option in the user profile dropdown menu. A blue box with white text says "点选My Profile，就会进入Zoom的Website！" (Click My Profile, and you will enter the Zoom website!).

Zoom

Home Chat Meetings Contacts

Search

初二正45 郑小新 BASIC

jht***@chhs.edu.my

Add a Personal Note

Settings

Available

Away

Do not disturb

My Profile

Try Top Features

Help

Check for Updates

Switch to Portrait View

Switch Account

19

Schedule

Share screen

No upcoming

点击右上角头像！

点选My Profile，就会进入Zoom的Website！



高三理101 王小明

Change Delete



[Edit](#)

点击 **Edit** !

Show

Edit



?from=client



gle YouTube YouTube Downloader

First Name :
中文班级名称+双位数座号



First Name

高二理101

Last Name

王小明

Phone

Select Country/Region

Phone Number

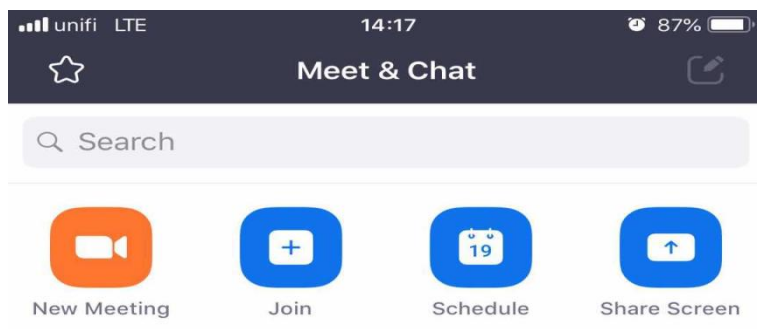
Last Name :
中文姓名

e.g. Product Manager




点选接着去【上课时2】

手机版



点击
Settings


Add Contacts



点击
名字栏

Copyright ©2012-2020 Zoom Video Communications, Inc.
All rights reserved





Profile Photo



Account

Display Name

高三理101 王小明 >

Personal Note

Not Set >

Update Password



点击

Display Name

Personal Meeting ID (PMI)


Default Call-In Country or Region

Not Set >

User Type

Basic

Meetings a basic user hosts with 3 or more people will be limited to 40 minutes



高三理101

王小明

First Name :
中文班级名称
+ 双位数座号

Last Name :
中文姓名



上课时2

- 尽可能不要使用内塞式耳机听课，以避免连续长时间使用伤害听力。
- 依照老师指示上课进行学习。
- 聊天室（chat）功能为教学互动，同学勿在聊天室内闲聊。
- 鼓励同学使用MIC向老师提问及进行互动。
 - 注意：
 - 先举手（raise hand），待老师同意后，再开MIC询问。
 - 勿直接开MIC：“老师那个是什么？”这样会吓到人。



下课前

- 老师宣布下课后，同学方能下课。
- 鼓励同学在下线前，向老师表达谢意。



下课后

- 立刻对手机充电，以备下一堂课使用。
- 利用课间上洗手间，避免下一堂课期间出现内急情况。





好好上课~~

